



## ЗВІТ ПРО УПРАВЛІННЯ ЗА 2023 РІК

### **Загальні відомості про Компанію**

**Повна назва:**

*Товариство з обмеженою відповідальністю «Лімагрейн Україна»*

**Скорочена назва:**

*ТОВ «Лімагрейн Україна»*

**ЄДРПОУ: 36216459**

**Юридична адреса:**

04050, м. Київ, вулиця Тургенєвська, буд. 55, поверх 2

**ІПН: 362164526592**

**Сайт: <https://lgseeds.com.ua/>**



## **ЗМІСТ**

1. Про компанію ТОВ «Лімагрейн Україна»
  - 1.1. Загальні відомості
  - 1.2. Керівництво та організаційна структура
  - 1.3. Умови діяльності Компанії в Україні
  - 1.4. Результати діяльності за 2023 рік
  
2. Сталій розвиток
  - 2.1. Соціальні аспекти та кадрова політика
  - 2.2. Дослідження та інновації
  - 2.3. Екологічні аспекти

## **1.1. Загальні відомості**

### **Особи, які володіють корпоративними правами**

Історія Lîmagrain Group почалася в 1942 році, коли заснований фермерами в долині Лîмань в центральній частині Франції кооператив з виробництва насіння зернових культур отримав назву Lîmagrain.

Зараз Lîmagrain Group - це міжнародна сільськогосподарська компанія, яка займається насінням провідних польових культур, насінням овочевих культур, зерновими інгредієнтами і продуктами для садівництва. Компанія має філії в 55 країнах, в тому числі і в Україні, продає насіння більш ніж в 140 країнах світу, кількість співробітників перевищує 9600 чоловік. Таким чином, ми займаємо четверте місце в рейтингу світових насінневих компаній, є найбільшим виробником насіння пшениці в Європі, другим за величиною в світі виробником насіння овочів, найбільшим на ринку Франції виробником хлібобулочних виробів.

Корпоративні права компанії Лîмагрейн Україна у розмірі 100 % належать компанії Лîмагрейн Юроп СА (Франція)

ЛІМАГРЕЙН ЮРОП СА

Корпоративні права: ТОВ «Лîмагрейн Україна»

Повне найменування власника корпоративних прав: Лîмагрейн Юроп СА

Відсоток володіння: 100%

Код (Податковий номер/номер реєстрації):542009824

Адреса та назва країни: 77390, Рю Анрі Мондор, Біопарк, 63360 Сен-Бозір

### **Сфера діяльності компанії**


Компанія Лîмагрейн Україна працює як дистрибутор-імпортер насіння сільськогосподарських культур на ринку України, реалізує насіння соняшнику, кукурудзи, гороху, пшениці, ріпаку, ячменю тощо.

Лîмагрейн Україна володіла в останні роки до 15% українського ринку насіння сільськогосподарських культур в різних сегментах залежно від продукту. Маркетингова робота компанії спрямована на просування на ринку, як існуючих так і нових високотехнологічних сортів зернових та олійних культур.

Група компаній Лîмагрейн вносить вагомий внесок в науковий розвиток сільського господарства, саме тому в компанії Лîмагрейн Україна також є науково-дослідна станція, яка знаходиться в селі Роги Уманському районі Черкаської області.

## 1.2. Керівництво та організаційна структура

Структура ТОВ «Лімагрейн Україна» станом на 31.12.2023р.



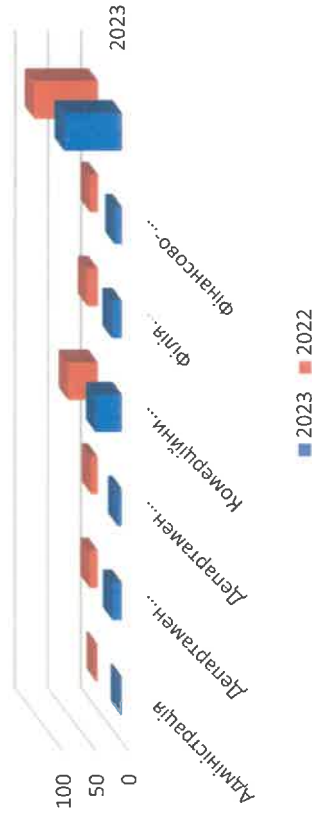
Структура працівників в залежності від підрозділу станом на кінець 2023 року:

Підрозділ	2023	2022
Адміністрація	2	2
Департамент логістики та виробництва	14	12
Департамент маркетингу	6	10
Комерційний департамент	40	45
Філія "Дослідна Станція"	16	16
Фінансово-адміністративний департамент	11	12
<b>Разом</b>	<b>89</b>	<b>97</b>

Рядок 1 – 2023 рік; Рядок 2 – 2022 рік

Як видно з діаграми, структура, структура та кількість працівників не зазнала суттєвих змін у 2023 році порівняно з 2022.

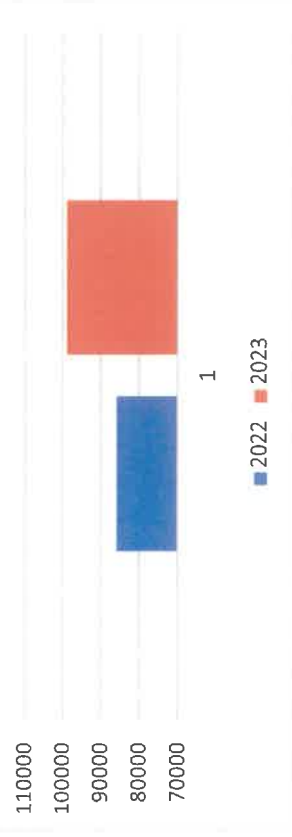
Кількість працівників в розділі підрозділів у 2023/2022 рр.



Статистичні дані стосовно зміни фонду оплати праці Компанії:

2023р., тис. грн.	2022р., тис. грн.
99 050	85 945

Фонд оплати праці



Поступове збільшення показника фонду оплати праці зумовлене щорічним підвищенням заробітної плати працівників.

### 1.3. Умови діяльності Компанії в Україні

Українській економіці, як й у попередніх роках, притаманні ознаки та ризики ринку з перехідною економікою. Такі особливості включають, але не обмежуються, низьким рівнем ліквідності на ринках капіталу, відносно високим рівнем інфляції та наявністю валютного контролю, що не дозволяє національній валюті бути ліквідним засобом платежу за межами України. Стабільність економіки України в значній мірі залежить від зовнішньої фінансової і технічної допомоги, а також політики та дій уряду, спрямованих на реформування адміністративної та правової систем, а також економіки в цілому. Протягом останніх років Україна на тлі обмеження політичних та економічних зв'язків із Російською Федерацією переорієнтовувала економіку на тісну співпрацю з країнами Європейського Союзу ("ЄС"), реалізуючи потенціал встановленої Поглибленої і всеохоплюючої зони вільної торгівлі ("ПВЗВТ") з ЄС.

Із кінця 2019 року значний негативний вплив на світову економіку та економіку України мала пандемія коронавірусу COVID-19. Проте в 2022 році вплив пандемії був помітно меншим, ніж протягом 2020 і 2021 років; карантинні та обмежувальні заходи у звітному році не мали значного впливу на операційні процеси Компанії.

24 лютого 2022 року Російською Федерацією за сприяння та використання території Республіки Білорусь з різних напрямів було здійснено пряме військове вторгнення в Україну. Цей напад є продовженням російсько-української війни, яка була розпочата Російською Федерацією із захоплення Криму у лютому-березні 2014 року та війни в окремих районах Луганської та Донецької областей починаючи із квітня 2014 року.

Внаслідок військового вторгнення Російської Федерації повномасштабні бойові дії розгорнулися і тривають на значній території, що охоплює низку областей Півночі, Сходу та Півдня України. Повітряний простір було закрито для цивільної авіації; об'єкти військової та цивільної інфраструктури по всій території України регулярно піддаються ракетно-бомбовим ударам, артилерійським обстрілам. В Україні, починаючи із 24 лютого 2022 року й по дагу завершення цієї фінансової звітності до випуску, запроваджений та діє воєнний стан.

Висока ціна на продовольство у світі протягом останніх років спонукала аграріїв до збільшення обсягів виробництва. Надлишок пропозиції вже тисне на глобальний ринок.

Аналітики USDA в оновлених прогнозах на 2023/24 МР (1 липня 2023 р. – 30 червня 2024 р. — Ред.) зазначають про збільшення обсягів виробництва всіх видів зернових культур, а також олійних.

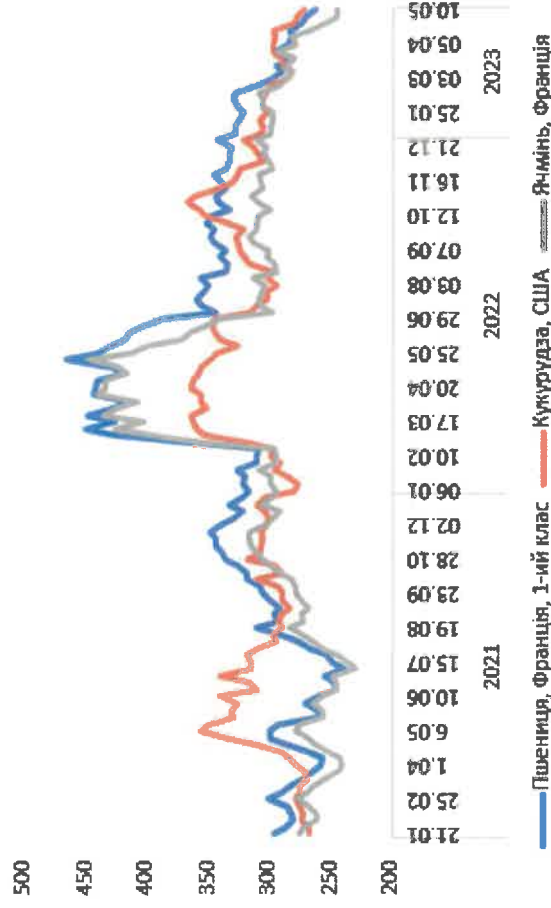
Зокрема, по пшениці відповідно до травневих оцінок аналітиків USDA приріст виробництва прогнозується в Китаї (+2,3 млн т), ЄС (+4,7 млн т), Індії (+6 млн т), Канаді (+3,2 млн т) та Аргентині (+6,95 млн т)

Частково таке зростання пропозиції буде компенсоване скороченням урожаю в Україні (-4,4 млн т) та Австралії (-10 млн т). Але в нашій країні йде війна, і світ уже звикся з думкою, що постачання з цього регіону обмежені та супроводжуються додатковими ризиками. Що ж стосується Австралії, то протягом найближчих місяців наявні прогнози можуть суттєво змінитись під впливом погодного чинника.

Наслідком більш високого виробництва, за її словами, стане збільшення постачань із країн, які традиційно є основними експортерами: Аргентина (+7,5 млн т), ЄС (+3,5 млн т), Канада (+1,5 млн т) та росія (+1 млн т). Водночас скорочення експорту пшениці зі США стане наслідком більш високого внутрішнього попиту за умов сталого виробництва. Також через збільшення власного виробництва очікується скорочення закупівель з боку Китаю (-2,0 млн т).

Подібна ситуація спостерігається і на кукурудзяному ринку — маємо зростання світових запасів за підсумками 2023/24MP на 15,5 млн т, світової торгівлі — на 12 млн т, а виробництва — на 69,4 млн т. Зокрема, прогнозується приріст виробництва кукурудзи в Аргентині (+17 млн т), Китаї(+2,8 млн т), ЄС (+11,3 млн т) та США (+39 млн т). Якщо зростання падіння обсягів урожаю української кукурудзи (-5,0 млн т) буде тривати, це може зашкодити лише вітчизняним фермерам, але аж ніяк світовому ринку.

Динаміка цін на зернові культури, USD/т., Джерело УКАБ



В умовах війни інфляційний тиск в Україні повільно послаблюється. У 2023 році річний рівень інфляції в Україні становив 5,1% порівняно з 26,6% у 2022 році. Для збереження контролю над інфляційними процесами НБУ поступово зменшував облікову ставку, яка на кінець звітного року складала 15%.

Основним та найбільшим ризиком для економічного розвитку та діяльності бізнесу в Україні залишаються повномасштабна військова агресія з боку РФ. Військові дії у південних (Херсонська, Запорізька) та східних областях (Донецька, Луганська), а також постійна загроза ракетних ударів по всій території України, включаючи інфраструктуру зернових терміналів, морських портів й шляхів залізничного сполучення, суттєво обмежують функціонування Компанії в Україні у звичайному режимі.

З метою утримання долі на ринку України та збереження наявного портфелю замовлень на постачання гібридів насіння Компанія переглянула цінову політику, впровадила більш тривалі терміни погашення кредиторської заборгованості та переорієнтувалася на більш тісну співпрацю із сільськогосподарськими підприємствами центральних областей України

Стабілізація військово-політичної та економічної ситуації значною мірою залежить від успіху спільних зусиль України та світового співтовариства, але в даний час важко передбачити подальший розвиток подій, включно з функціонуванням органів управління, підприємств та організацій в Україні.

Ця фінансова звітність відображає поточну оцінку провідним управлінським персоналом військово-політичної та економічної ситуації в Україні та її потенційного впливу на діяльність і фінансовий стан Компанії. Подальші фактичні зміни такої ситуації в Україні можуть суттєво відрізнятися від їх оцінки управлінським персоналом.

## 1.4. Результати діяльності за 2023 рік

### Основні показники Звіту про сукупний дохід Компанії

В Звіті нижче наведена інформація стосовно еволюції показників фінансової звітності Компанії за 2023 рік у порівнянні з попереднім роком.

Стаття	2023	2022	% від ЧП	% від ЧП
<b>1</b>	<b>4</b>	<b>5</b>	<b>3</b>	
Чистий дохід від реалізації продукції (товарів, робіт, послуг)	1548559	1117748	100	100



Собівартість реалізованої продукції (товарів, робіт, послуг)	1118936	72,26%	810826	72,54%
<b>Валовий:</b>	<b>429 623</b>	<b>27,74%</b>	<b>306 922</b>	<b>27,46%</b>
прибуток	-		-	
збиток	-		-	
Інші операційні доходи	130 491	8,43%	133 645	11,96%
Адміністративні витрати	29910	1,93%	22847	2,04%
Витрати на збут	269423	17,40%	234 487	20,98%
Інші операційні витрати	121963	7,88%	280 609	25,10%
<b>Фінансовий результат від операційної діяльності:</b>	<b>138 818</b>	<b>8,96%</b>	-	
прибуток	-		<b>97 376</b>	<b>8,71%</b>
збиток	-		-	
Інші фінансові доходи	2 715	0,18%	4 517	0,40%
Інші доходи	530	0,03%	636	0,06%
у тому числі:				
дохід від благодійної допомоги	530	0,03%	636	0,06%
Фінансові витрати	34812	2,25%	-	
Інші витрати	-		66	0,01%
<b>Фінансовий результат до оподаткування:</b>	<b>107 251</b>	<b>6,93%</b>	-	
прибуток	-		<b>9 2289</b>	<b>8,26%</b>
збиток	-		-	
Витрати (дохід) з податку на прибуток	19431	1,25%	16 546	1,48%

Чистий фінансовий результат:	87 820	5,67%	-	
прибуток				
збиток	-		75 743	6,78%

### Фінансові інструменти та управління ризиками

#### Управління капіталом

Компанія управляє своїм капіталом для забезпечення безперервної діяльності Компанії в майбутньому та збільшення прибутку власників за рахунок оптимізації співвідношення позикових і власних коштів.

Управлінський персонал регулярно переглядає структуру капіталу Компанії. На основі результатів такого перегляду вживаються заходи для збалансування загальної структури капіталу шляхом розподілу прибутку, а також, у разі необхідності, отримання кредитів або поташення поточної заборгованості.

#### Кредитний ризик

Основними фінансовими активами Компанії є грошові кошти та дебіторська заборгованість.

Максимальний рівень кредитного ризику Компанії, в цілому, відображається у вартості її фінансових активів, яка наведена в балансі; вплив можливих взаємозаліків активів і зобов'язань на зменшення потенційного кредитного ризику є незначним.

Середній кредитний період, який надався контрагентам у 2023 році суттєво зменшився й становив 74 дні (2022 рік: 113 днів). Залишок торгової дебіторської заборгованості із найбільшим покупцем на 31 грудня 2023 року становив 68% від загального залишку дебіторської заборгованості за продукцію, товари, роботи, послуги (31 грудня 2022 року: 35%). Частка чистого доходу від реалізації товарів, робіт, послуг, що припадає на трьох найбільших покупців становить близько 60% у 2023 році (2022 рік: 54%).

Станом на 31 грудня 2023 року відбулося суттєве зростання залишку поточної кредиторської заборгованості за одержаними авансами від покупців, так залишок на 31 грудня 2023 склав 847 781 тис. грн. (31 грудня 2022 року: 181 497 тис. грн.). Суттєве зростання залишку за одержаними авансами наприкінці звітного періоду відбулося внаслідок стабілізації операційної діяльності та зростання обсягів продажів Компанії у 2023 році.

Політика Компанії із управління кредитним ризиком спрямована на те, щоб здійснювати господарські операції із контрагентами, які мають позитивну репутацію та кредитну історію. Грошові кошти Компанії розміщені на рахунках у провідних українських банках з іноземним капіталом, що мають надійну репутацію. Окрім того, постійно здійснюється моніторинг дебіторської заборгованості з метою виявлення та своєчасного реагування на погіршення ліквідності контрагентів Компанії.

#### **Ризик ліквідності**

Це ризик того, що Компанія не зможе погасити свої зобов'язання по мірі їх настання. Позиція ліквідності Компанії ретельно контролюється і управляється; Компанія використовує процес докладного бюджетування та прогнозу грошових коштів для того, щоб гарантувати наявність достатніх коштів для виконання своїх платіжних зобов'язань.

Найбільша питома вага видагків Компанії є видатками на придбання товарів, які є змінними і залежать від обсягів товарів, що законтрактовані для продажу.

Нижче в таблиці наведено фінансові зобов'язання в розрізі очікуваних термінів погашення; таблиця базується на недисконтованих грошових потоках фінансових зобов'язань виходячи з припущення, що Компанія гаситиме заборгованість як тільки настануть строки до її оплати.

	на вимогу	до 1 року	1-5 років	більше 5 років	РАЗОМ
<b>31 грудня 2023</b>					
Поточна кредиторська заборгованість за товари, роботи, послуги	-	555 518	-	-	555 518
Поточна кредиторська заборгованість за розрахунками з оплати праці	-	5	-	-	5
Інші поточні зобов'язання	-	43 289	-	-	43 289
	-	<b>598 812</b>	-	-	<b>598 812</b>

**31 грудня 2022**

	на вимогу	До 1 року	1-5 років	більше 5 років	РАЗОМ
Поточна кредиторська заборгованість за товари, роботи, послуги	-	636 651	-	-	636 651
Поточна кредиторська заборгованість за розрахунками з оплати праці	-	5	-	-	5
Інші поточні зобов'язання	-	41 835	-	-	41 835
	-	<b>678 491</b>	-	-	<b>678 491</b>

Протягом року, що закінчився 31 грудня 2023 року, Компанією було здійснено закупівлі від двох найбільших постачальників на суму 1 157 385 тис. грн., що становить загалом близько 71% від загального обсягу закупівель. Залишок кредиторської заборгованості найбільшому постачальнику на 31 грудня 2023 року становив 75% поточної кредиторської заборгованості за товари, роботи, послуги.

Протягом року, що закінчився 31 грудня 2022 року, Компанією було здійснено закупівлі від двох найбільших постачальників на суму 776 955 тис. грн., що становить загалом близько 71% від загального обсягу закупівель. Залишок кредиторської заборгованості найбільшому постачальнику на 31 грудня 2022 року становив 98% поточної кредиторської заборгованості за товари, роботи, послуги.

**Ризик зміни процентних ставок**

Зміни процентних ставок впливають, головним чином, на кредити та позики, змінюючи або їхню справедливую вартість (кредити за фіксованими процентними ставками), або майбутні грошові потоки (кредити за плаваючими процентними ставками).

Політика Компанії щодо управління ризиком зміни процентних ставок полягає в отриманні позик із фіксованими та зі змінними процентними ставками, а також їх балансування. Під час залучення нових кредитів та позик керівництво приймає рішення, виходячи з того, яка саме процентна ставка - фіксована чи змінна - буде, на його думку, більш вигідною для Компанії протягом очікуваного періоду до дати погашення заборгованості. Компанія не використовує похідні фінансові інструменти для управління ризиком зміни процентних ставок.

Протягом 2023 року Компанія користувалася кредитними лініями на загальну суму 1 060 048 тис. грн., за користування якими сплачено відсотків в сумі 34 812 тис. грн.; станом на 31 грудня 2023 року заборгованість за непогашеними кредитними коштами та/або несплаченими відсотками за їх користування, відсутня. У 2022 році Компанія не користувалася кредитними коштами.

### Валютний ризик

Ризик коливання валютних курсів - це ризик того, що вартість фінансового інструменту буде коливатися через зміни курсів іноземних валют по відношенню до функціональної валюти. Вплив ризику коливання валютних курсів пов'язаний з монетарними активами та зобов'язаннями, деномінованими в іноземній валюті.

Компанія здійснює діяльність на українському ринку та генерує грошові кошти в українських гривнях (функціональна валюта) шляхом реалізації виготовлених в Україні та імпортованих з-за кордону товарів. За виключенням витрат на імпорт товарів, переважні більшість операційних витрат Компанії здійснюються в українській гривні.

У таблиці подано концентрацію валютного ризику:

	Євро
<b>31 грудня 2023</b>	
<b>Фінансові активи</b>	
Грошові кошти та їх еквіваленти	432 282
Дебіторська заборгованість за продукцію, товари, роботи, послуги	155 723
<b>Фінансові зобов'язання</b>	
Поточна кредиторська заборгованість за товари, роботи, послуги	(421 752)
Інші поточні зобов'язання	(18 201)
	<b>148 052</b>
<b>31 грудня 2022</b>	
<b>Фінансові активи</b>	Євро

Грошові кошти та їх еквіваленти	51 143
Дебіторська заборгованість за продукцію, товари, роботи, послуги	147 419
<b>Фінансові зобов'язання</b>	
Поточна кредиторська заборгованість за товари, роботи, послуги	(627 645)
Інші поточні зобов'язання	(16 796)
	<b>(445 879)</b>

Нижче наведено аналіз чутливості прибутку/(збитку) до оподаткування до ймовірної зміни обмінного курсу, при постійному значенні всіх інших змінних. Зважаючи на значні коливання курсу української гривні до євро (переважно, у бік зростання) у 2023 році, для побудови прогнозних показників застосований підвищений діапазон коливань:

	Збільшення (зменшення) курсу, %	Вплив на результат до оподаткування
	<b>2023</b>	<b>2023</b>
Євро	20%	29 610
Євро	(5%)	(7 403)
	<b>2022</b>	<b>2022</b>
Євро	20%	(89 176)
Євро	(5%)	22 294

## **2. Сталий розвиток**

### **2.1. Соціальні аспекти та кадрова політика**

Лімагрейн є міжнародною групою у формі кооперативу, а до складу її акціонерів входять фермери, які є членами Кооперативу Лімагрейн. Зовнішні міноритарні акціонери посилюють міцність цієї організації та сприяють довгостроковому розвитку Групи. Лімагрейн гарантує дотримання і врахування очікувань усіх своїх акціонерів, суворо застосування правил фондового ринку, визначених Управлінням фінансових ринків (AMF), а також застосування правил корпоративного управління. З цією метою Лімагрейн дотримується рекомендацій Middle Next, індексу ринкової вартості для середнього бізнесу, які визначають належні практики для цієї категорії компаній. Лімагрейн надає своїм акціонерам точну і чітку інформацію, у відповідності до застосованих правил, на регулярній основі або кожного разу, коли це необхідно.

### **ГАРАНТІЯ ПРОФЕСІЙНОЇ БЕЗПЕКИ ТА ОХОРОНИ ЗДОРОВ'Я**

Лімагрейн стверджує, що її головна соціальна відповідальність полягає у забезпеченні своїх працівників та усього зовнішнього персоналу, який працює на одному з об'єктів Групи, середовищем, яке не загрожує їх здоров'ю та безпеці, а також робочим місцем високої якості. З цією метою Лімагрейн зобов'язується дотримуватися законів, що діють у кожній країні, а також внутрішніх правил і стандартів, які застосовуються щодо гігієни, охорони здоров'я та безпеки.

### **ЗАХИСТ ПЕРСОНАЛЬНИХ ДАНИХ**

Особлива увага приділяється захисту персональних даних. Персональні дані наших клієнтів, комерційних партнерів та співробітників збираються, реєструються, обробляються та передаються тільки згідно з законодавством відповідної країни.

Лімагрейн зобов'язується збирати і обробляти персональні дані своїх членів фермерів, працівників та третіх осіб тільки для чітко визначеного та законного використання, відповідно до мети операцій обробки. Буде оброблятися тільки інформація, що відноситься до справи та є необхідною щодо поставлених цілей. Наприклад, для комп'ютерної обробки для виплати зарплатні використовуються дані стосовно особистості, сімейного стану, професійного життя та дані про винагороду працівника. Вони не можуть бути використані для будь-яких інших цілей. Крім того, що стосується захисту персональних даних, Лімагрейн зобов'язується дотримуватися законів країн, в яких вона здійснює свою діяльність, таких, як принцип терміну зберігання даних, право доступу, згоди на обробку, виправлення, інформування, перенесення, видалення або подання заперечень Лімагрейн гарантує безпеку, конфіденційність і збереження персональних даних своїх працівників і третіх осіб.

## ПОВАГА ДО ЛЮДЕЙ ТА ЇХНЬОГО ПРИВАТНОГО ЖИТТЯ

Лімагрейн зобов'язується поводитися зі своїми працівниками чесно та неупереджено, поважаючи їхню гідність, а також фізичну та моральну цілісність. Тому працівники Лімагрейн приймаються на роботу без дискримінації за ознакою статі, віку, національності, релігії, сексуальної орієнтації, зовнішності, стану здоров'я, інвалідності, членства в профспілках або політичних переконань. Лімагрейн поважає приватне життя своїх працівників і не втручається в їх поведінку поза роботою. Лімагрейн підтримує нейтральну позицію щодо політичних переконань та філософських або релігійних поглядів, і забороняє будь-який ідеологічний вплив на робочому місці. Крім цього, Лімагрейн сприяє особистому та професійному розвитку своїх працівників. Лімагрейн прагне, зокрема, забезпечити рівний доступ до поточного професійного навчання для всіх, так щоб усі працівники могли підтримувати і розвивати свої професійні навички. Лімагрейн спрямований на соціальний діалог і проводить його щиро і чесно.

В Компанії Лімагрейн діють затвержені Моральні принципи та Кодекс поведінки, які складаються з наступних розділів:

1. ЗБЕРЕЖЕННЯ ІМІДЖУ ТА ДОБРОЇ РЕПУТАЦІЇ ЛІМАГРЕЙН
2. МОРАЛЬНІ ПРИНЦИПИ ТА ЗОБОВ'ЯЗАННЯ ЛІМАГРЕЙН:

A. Повага до своїх членів-фермерів та акціонерів

B. Повага і захист активів

C. Бездоганна поведінка та уникнення конфлікту інтересів

D. Запобігання поширенню внутрішньої фінансової інформації та інсайдерських угод E. Забезпечення захисту прав інтелектуальної власності

F. Повага до своїх співробітників

G. Захист навколишнього середовища

I. Лояльна поведінка по відношенню до своїх конкурентів

K. Прагнення задовольнити своїх клієнтів та споживачів

L. Створення збалансованих та довгострокових відносин зі своїми постачальниками та партнерами

M. Ухвалення відповідальної поведінки щодо країн і територій, де знаходиться Група

3. НАШІ ЗОБОВ'ЯЗАННЯ ПРОТИ КОРУПЦІЇ

4. Відповідальність кожного співробітника Лімагрейн.



## 2.2. Дослідження та інновації

Одна із сильних сторін «Лімагрейн» як насінневої компанії — дослідницькі програми кукурудзи.

За останні три роки в Україні частка ринку «Лімагрейн» серед насінневих компаній зросла більше ніж у двічі. Нині компанія упевнено тримає четверту позицію серед іноземних виробників гібридів кукурудзи.

Є кілька складових такого успіху. Щоб отримувати нові гібриди шляхом покращення агрономічних ознак, група компаній має велику мережу дослідницьких станцій на всіх континентах, хіба що крім Австралії, з можливістю обміну елітною ідіоплазмою між частинами світу та сильну технічну підтримку. А можливість провадити селекційну діяльність у міжвегетативний період у сприятливих кліматичних умовах Південної Америки дає змогу за рік отримати два, а то й три покоління кукурудзи й пришвидшити процес селекції.

Однак для конкретного сільгоспвиробника, зокрема й українського, мабуть, особливо значущим є правило компанії розміщувати ділянки гібридизації якнайближче до місця, де далі відбуватиметься вирощування культури. Так, тільки у Європі група компаній має п'ять дослідницьких програм для різних груп стиглості кукурудзи, зокрема й одну для силосного напрямку. Тут гібриди випробовують на більше ніж на 120 станціях, зокрема й в Україні.

У своїх дослідницьких програмах науковці «Лімагрейн» посилену увагу звертають як на посухостійкість кукурудзи, що важливо і для ринку України, так і на стійкість до перезволоження.

Важливий напрям досліджень — покращення засвоєння кукурудзою азотних добрив.

І не тільки для України. Нині дві третини площі під кукурудзою у Європі (із загальних 25,7 млн га), перебувають у зоні ризику ураження посухою. Тому фермери все більше уваги звертають на посухостійкість гібриду. Однак самої генетики нині замало. Щоб допомогти гібриду розкрити потенціал у несприятливих умовах, слід враховувати інші чинники, зокрема, й ґрунтово-кліматичні умови. Саме таке комплексне завдання — розробити та надати відповідні рекомендації виробникові для вирощування посухостійкого гібрида в умовах конкретного поля, яка успішно працює і в Україні.

Новий інноваційний проект «Лімагрейн» — програма точного землеробства

Easy VR, яку із цього року пропонують й українським виробникам. Запропонувати фермерам додаткові сервіси компанію спонукало бажання допомогти розкрити потенціал гібрида кукурудзи в умовах конкретного поля.

## 2.3. Екологічні аспекти

Лімагрейн Україна, як соціально відповідальна компанія приділяє значну увагу питанням безпеки та захисту навколишнього середовища. Питання захисту навколишнього середовища надзвичайно актуальні як для країни, так і для усього світу, тому компанія приділяє особливу увагу мінімізації власного впливу на навколишнє середовище.

Лімагрейн Україна активно працює над зменшенням викиду парникових газів від автопарку шляхом вибору сучасних автомобілів та запровадженню принципів екологічного водіння.

Офісні працівники активно долучаються до роздільного збору паперу та інших ресурсоцінних матеріалів, які потім передаються постачальникам для вторинної переробки.

Стан земель України, що знаходяться у сфері сільськогосподарської діяльності, незадовільний. Серйозні проблеми для навколишнього середовища виникають через ненормоване застосування у сільськогосподарському виробництві мінеральних добрив та агрохімікатів, які разом із дощовими потоками і підземними водами потрапляють в річки й озера, завдаючи відчутної шкоди басейнам великих річок, рибним запасам і рослинності. Тому Лімагрейн Україна велику увагу приділяє проведенню освітніх програм для сільськогосподарських виробників, працює над виведенням нових гібридів, які пристосовані до кліматичних змін і потребують меншого внесення засобів захисту рослин.

**Генеральний Директор**

**Карбівський В.Л.**



**Головний бухгалтер**

**Новицька Л.В.**